





Fleet Commander Compact 2.4

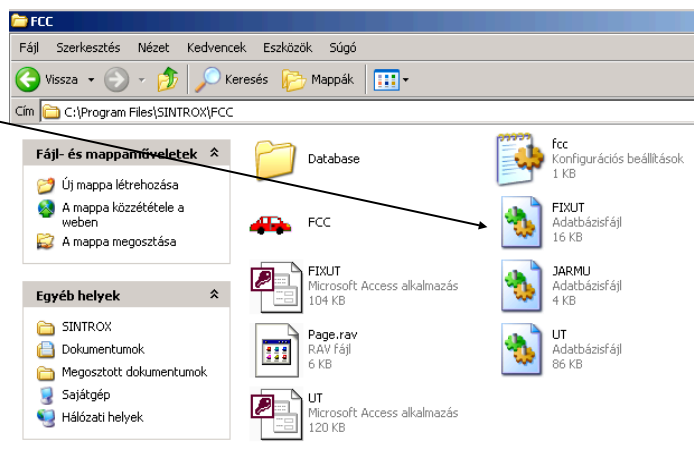
Régi adatok mentése

Új verzió telepítése előtt fontos, hogy a meglévő adatbázisunkat elmentsük az újverzió számára, így a már meglévő adatbázisunkat /útnyilvántartásunkat   :jük el.

Első lépés:

Nyissuk meg az FCC mappát

Elérési út: C:\Program Files\SINTROX\FCC , vagy
Start menü→Sajátgép→Helyi lemez(C:) →Program Files→SINTROX→FCC



Második lépés:

Másoljuk ki az asztalra vagy egy üres mappába a következő Adatbázisfájlokat: **FIXUT, JARMU, UT**

Harmadik lépés:

Törölje a régi verziót!

Start menü → Vezérlőpult → Programok telepítése, törlése → FleetCommanderCompact törlése

Negyedik lépés:

Töltse le a programot WWW.CEGESAUTO.HU oldaláról, majd telepítse az új verziót!

Régi felhasználóknak nem kell regisztrációs kódot kérni. A megjelenő regisztrációs ablakot kérem, zárják be.

Ötödik lépés:

A telepítés után a régi adatbázisfájlokat visszamásoljuk az FCC mappába, amit az első lépésben kimentettünk egy az Ön által meghatározott helyre. Az FCC mappa megtalálható az alábbi elérési úton, mint az első lépésnél.

Elérési út: C:\Program Files\SINTROX\FCC, vagy
Start menü→Sajátgép→Helyi lemez(C:) →Program Files→SINTROX→FCC

A program működésre kész, a régi útnyilvántartások megtalálhatók a szoftverben

A SINTROX EUROPE KFT nem vállal jogi felelőséget az elveszett, vagy megsérült adatokért.

Telefonos segítség: 06 70 544 5150 vagy 06 20 358 8169

SINTROX EUROPE KFT.